

# « La p'tite vadrouille » Mode d'emploi



< Guide pour crèches et écoles maternelles >

**MUSÉE**  
BEAUX ARTS  
**PALAIS DE L'ÉVÊCHÉ**

1 place de l'Évêché | 87000 LIMOGES  
tél. 05 55 45 98 10 | fax 05 55 34 44 14  
musee-bal@ville-limoges.fr  
[www.museebal.fr](http://www.museebal.fr)

# Préambule

La lecture de ce petit mode d'emploi est un préalable indispensable au bon déroulement de l'activité au musée.

Merci à vous d'en prendre connaissance.

# La P'tite vadrouille, c'est quoi ?

La p'tite vadrouille est une activité proposée aux enfants de 3 à 6 ans et leurs accompagnateurs.

Elle est une première rencontre avec le musée et sa collection de peintures.

Elle s'appuie sur la manipulation de puzzles articulés, dits « puzzles-cadres », illustrés d'un tableau du musée sur chaque face. Cette manipulation s'accompagne d'une déambulation dans les salles de la collection de Beaux-Arts.

Le matériel se compose de 15 puzzles-cadres recto/verso et de 30 planchettes illustrées des mêmes tableaux.

Une liste des œuvres reproduites sur les planchettes et puzzles est fournie page 8.

L'ensemble des outils est mis à disposition gratuitement par le musée.



Kaolin & Barbotine 2013 © Musée des Beaux-Arts de Limoges

# La P'tite vadrouille, comment fait-on ?

Présentez-vous à l'accueil. Puis rendez-vous salle 1 ou 2 du Rez-de-chaussée du Palais (= Niveau 0 sur le plan) dans la collection de Beaux-Arts. Là, deux options s'offrent à vous :

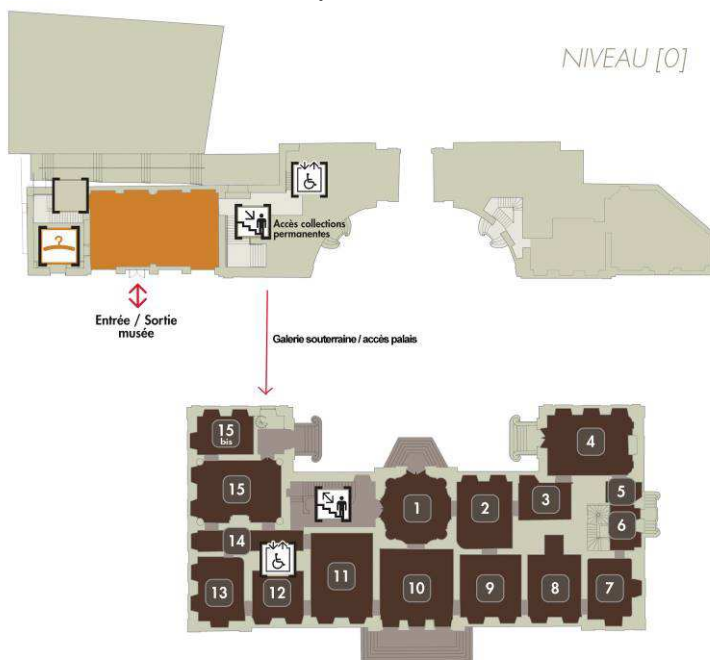
## Option 1 :

Munis des planchettes illustrées, les enfants déambulent dans les salles de la collection de peintures. Ils observent les tableaux et retrouvent les œuvres reproduites sur les planchettes. Un dialogue s'instaure avec les enfants : c'est l'occasion de décrire, de mettre en mots des sensations ou même d'inventer des histoires.

Revenez ensuite vous installer devant les puzzles-cadres et laissez les enfants composer ou décomposer les puzzles, en s'aidant, ou pas, des planchettes.

## Option 2 :

La démarche est inverse. Vous débutez par la manipulation des puzzles-cadres, puis invitez les enfants à la déambulation dans les salles pour retrouver les œuvres à l'aide des planchettes.



# Venir au musée, Comment Ça marche ?

La P'tite vadrouille est une activité libre et gratuite.

Pour en bénéficier, il faut vous inscrire auprès du musée en indiquant la date de votre venue et le nombre d'enfants (maximum 30), par téléphone au 05 55 45 98 10.

## Avant :

Prévenez les parents et les enfants de la sortie au musée. Parlez leur de ce qui va se passer : on va prendre le bus, marcher un peu, découvrir un nouveau lieu, voir des peintures, des dessins, des sculptures...

Pour la première visite au musée, l'objectif est de rassurer les enfants et de leur permettre d'imaginer, de deviner ce qu'ils vont voir. Lors des visites suivantes, ils pourront mettre leurs propres représentations derrière la notion de « visite au musée ».

## Pendant :

Le jour de votre visite, présentez-vous à l'accueil. Un agent aura préalablement disposé le matériel au rez-de-chaussée du palais. L'agent à l'accueil vous indiquera comment vous y rendre.

Avant cela, récupérez des jetons pour les casiers des vestiaires et laissez-y les manteaux et autres affaires si besoin.

Transmettez aux enfants quelques règles de vie propre au musée : on ne crie pas mais on peut parler normalement ; on ne court pas et on ne touche pas les tableaux car cela peut déclencher les alarmes etc.

Pour mieux connaître ces consignes et les expliquer aux enfants, merci de lire les pages suivantes.

## Après :

Merci de rassembler le matériel et de signaler votre départ à l'agent présent dans la collection pour qu'il puisse ranger le tout.

Une fois rentrés, laissez les enfants se reposer, ils sont probablement épuisés par cette aventure. Enfin, quand les parents récupéreront les enfants, parlez de la visite au musée, échangez sur les réactions de l'enfant... Cela valorise ses découvertes, ce qui est primordial pour sa confiance en lui, et cela permettra de préparer la prochaine « vadrouille » au musée...

# Le musée, un endroit rêvé...

Un musée est un lieu qui abrite des objets et des œuvres d'art sélectionnés pour leur histoire et leur beauté. Ils y sont protégés afin d'être transmis aux adultes et aux enfants de demain.

Le musée est donc un lieu de connaissance et de plaisir, mais il n'est pas obligatoire d'être savant pour y entrer ! C'est avant tout un lieu ouvert à tous pour y faire des expériences de vie, avoir des sensations et où l'on peut parler, rigoler, bouger, etc.

## Tout seul

Individuellement, les enfants sont invités à s'exprimer face à des œuvres, à explorer leurs émotions et à les formuler, à entrer dans le monde des images en dépassant les idées de « c'est beau » / « c'est pas beau » et de « j'aime » / « j'aime pas »...

## Ou à plusieurs

Collectivement, grâce à l'interaction de groupe, les enfants observent les réactions des autres et accèdent à la diversité des perceptions, à la différence qui tantôt interroge, tantôt rassemble...

## Le rôle de l'adulte

Les réactions de l'enfant ne sont pas forcément celles que l'on peut attendre. Certains restent dans l'observation sans réaction visible immédiate, d'autres plus curieux et avides d'espace veulent avancer spontanément pour découvrir chaque salle. Certains enfants vont être attirés par les œuvres, d'autres par l'espace et l'environnement.

**Il est important que l'adulte respecte ce que l'enfant a choisi de regarder.**

Les enfants vont probablement imiter les adultes présents, par méconnaissance des lieux le plus souvent, d'où l'importance **d'être rassurant et contenant, tout en sachant se mettre en retrait** pour que l'enfant expérimente cet espace par lui-même.

En ce qui concerne le langage, il peut être nécessaire de **mettre des mots** si les enfants le demandent pour les rassurer et peut-être aussi pour dédramatiser ce qu'ils vivent. Pour d'autres pas besoin de parler, la découverte se fait via d'autres sens...

## ... à vivre ensemble

Chaque musée est différent. Tous ont leurs spécificités en matière de collections ou d'architecture. Mais tous sont conçus pour permettre la contemplation des œuvres.

Les musées ont la charge de les transmettre aux générations futures dans le meilleur état de conservation possible. Ils ont aussi le devoir de les rendre accessible à tous, en garantissant aussi bien la sécurité des œuvres que celles des visiteurs.

Le musée des Beaux-Arts de Limoges, appelé BAL, est installé dans un ancien palais du 18<sup>e</sup> siècle avec des couloirs reliant les salles, des boiseries d'époque au mur, des parquets qui craquent et des agents d'accueil et de surveillance en costume pour veiller sur tout ce petit monde.

### Un lieu particulier

Dans le palais, les parquets sont très sensibles aux vibrations des pas qui peuvent déclencher les alarmes des vitrines ou des œuvres. C'est pourquoi, si taper des pieds au sous-sol où le granite et le béton ciré recouvrent le sol n'est pas très grave, il est fortement déconseillé de faire de même au rez-de-chaussée et à l'étage pourvus de parquets !







De la même manière les couloirs sont étroits et parfois occupés par des vitrines présentant des œuvres. Il est donc déconseillé d'y courir à toute vitesse sous peine de se cogner dans une œuvre ou un autre visiteur, ou de faire vibrer le sol et déclencher ainsi les alarmes...

### Des règles spéciales

L'équipe d'accueil et de surveillance du musée est là pour protéger les œuvres et les visiteurs, petits et grands, afin que chacun apprécie le moment passé au musée. S'ils s'approchent d'un groupe, ce n'est pas uniquement pour surveiller les visiteurs et les œuvres, cela peut être aussi pour profiter d'un moment d'échange...







S'ils s'adressent à vous avec des requêtes particulières, c'est que le poste de sécurité du musée, avec lequel ils sont en relation directe, leur demande de faire respecter certaines consignes pour éviter tout danger, même imperceptible pour les visiteurs. C'est alors aux adultes accompagnateurs de relayer ces consignes et de les expliquer aux enfants.

# Liste des planchettes

| NOM  | VISUEL  | N°salle |
|--|---|---------|
| (Classement alphabétique par nom d'artiste)<br>Bardot de Montbéliard,<br><i>Castor et Polux annonçant<br/>aux Romains la perte de<br/>la bataille de Cannes,</i><br>1660 |    | 8       |
| Ecole flamande 17 <sup>e</sup> siècle,<br><i>L'Adoration des Mages,</i><br>vers 1617   |    | 2       |
| Ecole Napolitaine 17 <sup>e</sup><br>siècle, <i>Guirlande de fruits<br/>devant une niche</i><br>(2 planchettes)  |   | 8       |
| Entourage de Lubin<br>Baugin ou Eustache<br>Lesueur, <i>Le passage de la<br/>mer Rouge,</i> 17 <sup>e</sup> siècle   |  | 2       |
| Entourage du Pérugin<br>(Nicolo Soggi ?), <i>Vierge à<br/>l'Enfant,</i> entre 1502-1506  |  | 7       |
| Gardel Jean-Baptiste,<br><i>Judith et Holopherne,</i> vers<br>1846 ?   |  | 3       |



|   |   |           |          |
|---|---|-----------|----------|
| <p>Guillaumin Armand,<br/><i>Paysage de la Creuse</i>,<br/>1908</p>                 |    | <p>9</p>  |          |
| <p>Lalique Suzanne, <i>La Garçonnière ou les Cravates de Monsieur</i>,<br/>1933</p> |    | <p>12</p> |          |
| <p>Lascaux Elie, <i>Le vieux Limoges</i>, 1945</p>                                  |    | <p>13</p> |          |
| <p>Lurçat Jean, <i>La soupe de paysans</i>, 1936</p>                                |   | <p>15</p> |          |
| <p>Madeline Paul, <i>Les bûcherons</i>, 1906<br/><i>(2 planchettes)</i></p>         |  | <p>9</p>  |          |
| <p>Morisot Berthe, <i>Les enfants de Gabriel Thomas</i>, 1894</p>                   |  | <p>10</p> |          |
| <p>Ranson Paul, <i>La vanité aux souris</i>, 1885<br/><i>(2 planchettes)</i></p>    |  | <p>1</p>  | <p>1</p> |

|  |   |           |  |
|--|---|-----------|--|
| <p>Ranson Paul, <i>Le petit Poucet</i>, vers 1900</p>  |    | <p>11</p> |  |
| <p>Renoir Auguste, <i>Portrait de son fils Jean</i>, 1899<br/>(2 planchettes)</p>                |    | <p>10</p> |  |
| <p>Seghers Gérard,<br/><i>L'assomption de la Vierge</i>,<br/>vers 1629</p>                       |   | <p>0</p>  |  |
| <p>Sellaio Jacopo del, <i>Vierge à l'Enfant avec saint Jean-Baptiste</i><br/>(2 planchettes)</p> |  | <p>7</p>  |  |
| <p>Stella Jacques, <i>Le Christ mort soutenu par la Vierge</i>, 17<sup>e</sup> siècle</p>        |  | <p>2</p>  |  |
| <p>Valadon Suzanne, <i>Fleurs</i>,<br/>1930</p>  |  | <p>11</p> |  |

|   |   |           |  |
|---|---|-----------|--|
| <p>Valadon Suzanne, <i>La Chambre bleue</i>, 1833</p>   |    | <p>11</p> |  |
| <p>Valadon Suzanne,<br/><i>Maurice Utrillo, sa grand-mère et son chien</i>, 1910</p>  |    | <p>11</p> |  |
| <p>Valadon Suzanne, <i>Portrait de Miss Lily Walton</i>, 1922</p>   |   | <p>11</p> |  |
| <p>Van Cleve Joos, <i>Vierge à l'Enfant</i></p>   |  | <p>2</p>  |  |
| <p>Villoutreix Mathilde,<br/><i>Limoges angle de la rue J.Jaurès et de la rue Terrasse, 2<sup>ème</sup> quart 20<sup>e</sup> siècle</i></p> |  | <p>14</p> |  |
| <p>Widhopff David<br/>Ossipovitch, <i>Les Acrobates</i>, 1924</p>   |  | <p>14</p> |  |

## Infos pratiques

Musée des Beaux-Arts de Limoges – Palais de l'Évêché

1 place de l'Évêché / 87000 LIMOGES

Tél. : 05 55 45 98 10

Fax : 05 55 34 44 14

Courriel : [musee-bal@ville-limoges.fr](mailto:musee-bal@ville-limoges.fr)

Site Internet : [www.museebal.fr](http://www.museebal.fr)

## Horaires d'ouverture

> **Du 1<sup>er</sup> avril au 30 septembre**, ouvert tous les jours (sauf le mardi)  
de 10 heures à 18 heures

> **Du 1<sup>er</sup> octobre au 31 mars**, ouvert tous les jours (sauf le dimanche  
matin et le mardi)  
de 10 heures à 12 heures et de 14 heures à 17 heures

*Fermeture annuelle : les 1<sup>er</sup> janvier, 1<sup>er</sup> mai, 1<sup>er</sup> et 11 novembre, 25 décembre.*

## Tarifs

Accès aux collections permanentes et expositions : Droits d'entrée  
(renseignements au 05 55 45 98 10 ou sur [www.museebal.fr](http://www.museebal.fr))

Activité encadrée : 1 euro par personne

## Réserver une activité

Par téléphone : 05 55 45 98 10

Par courriel : [musee-bal@ville-limoges.fr](mailto:musee-bal@ville-limoges.fr)